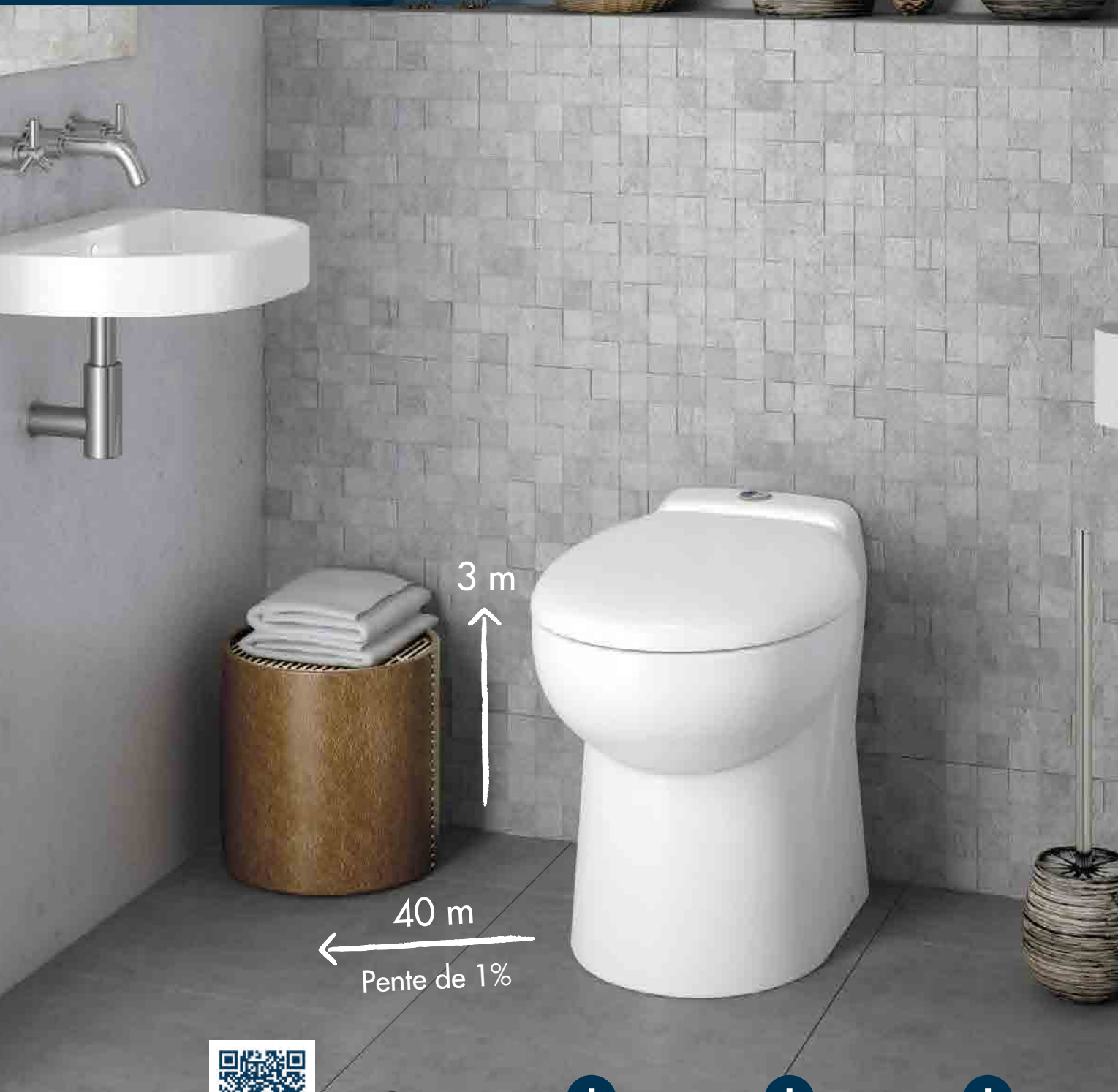


W30SP Silence




VOIR LA NOTICE

SILENCE ET ÉLÉGANCE



VOIR LE TUTORIEL



WATERMATIC



SILENCIEUX

Moteur
insonorisé



COMPACTE

Cuvette gain de
place avec abattant
frein de chute



HYGIÉNIQUE

Abattant
déclipsable, système
« Easy-Clip »

LES BROYEURS COMPACTS



EN OPTION SELON LE MODÈLE CHOISI



BEST
SELLER

VUES TECHNIQUES



- ❶ SYSTÈME DÉCLIPSABLE « EASY-CLIP »
- ❷ SYSTÈME DOUBLE CHASSE ÉCONOMIE D'EAU 2/4 L
- ❸ MOTEUR RÂPE SILENCIEUX
- ❹ ÉQUIPÉ D'UN TAPIS MOUSSE ACOUSTIQUE ET ANTI-VIBRATION



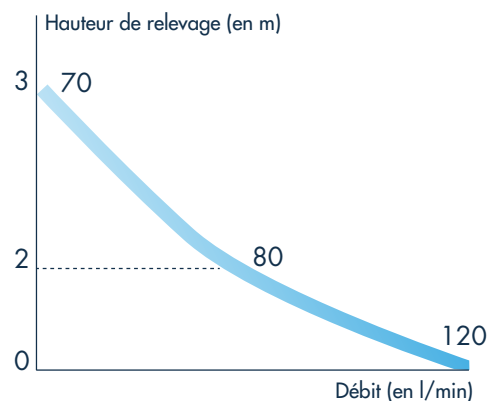
2/4 L



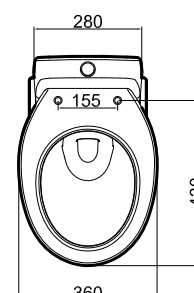
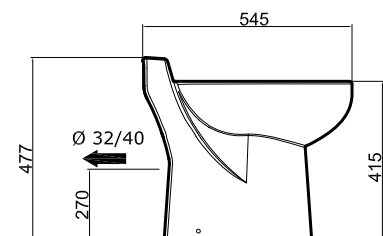
CARACTÉRISTIQUES TECHNIQUES

- Raccordement : lavabo Ø 40 mm selon la version
- Diamètre de sortie : 32 ou 40 mm
- Puissance : 500 W
- Classe : 2
- Broyage par râpe
- Dimensions : 360 x 545 x 477 mm
- Poids : 26 kg
- Livré avec clapet anti-retour, mousse acoustique anti-vibration, abattant déclinable et frein de chute

COURBE DE PERFORMANCES



SCHÉMAS TECHNIQUES



POUR COMMANDER W30SP SILENCE : W30SPXSR_COG_16
W30SP SILENCE LAVÉ-MAINS : W30SLLSR_COG_16

GARANTIE
3 ANS
2+1